


000047. 骰子礼盒




材料
纸张 - 4 种
胶水

(1) 使用裁切数据 A 到 B 裁切各个部分。

A

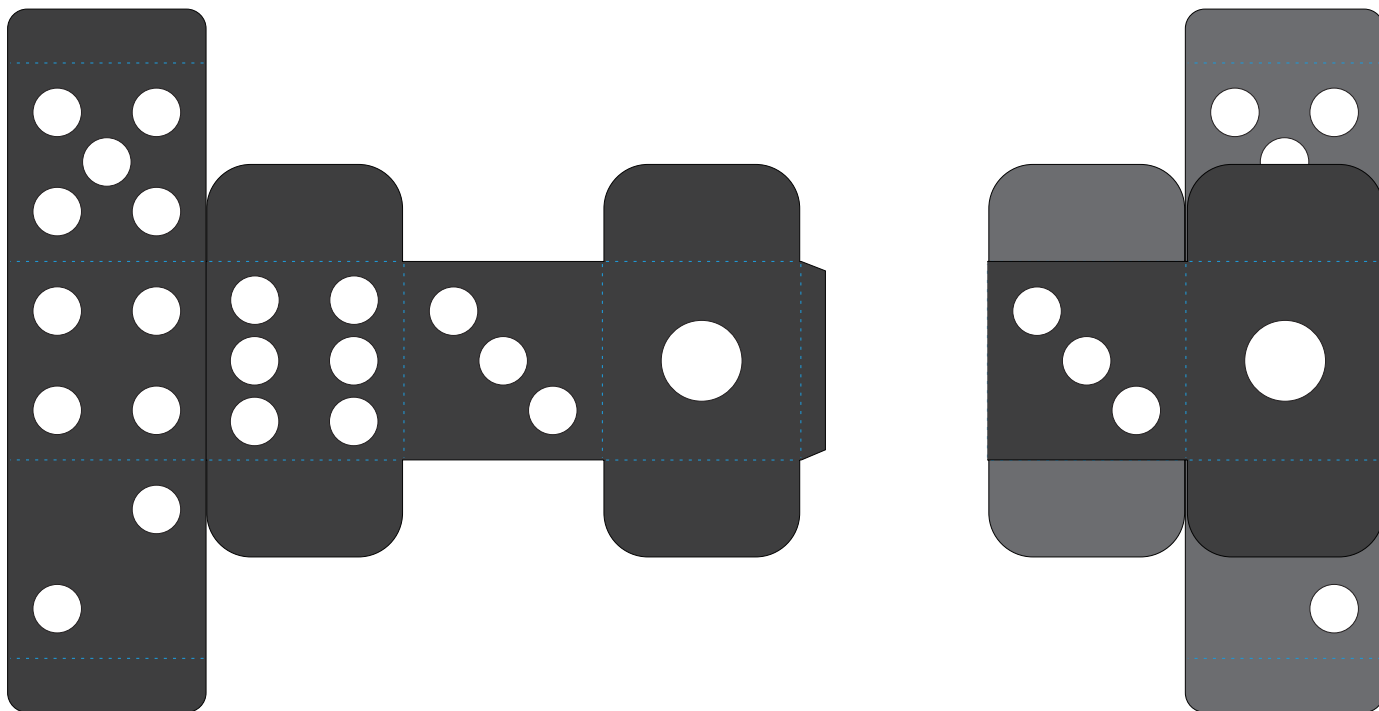


B



(2) 沿 A 中的虚线向外折叠。

(3) 粘贴 A 上的折边，如下所示，然后将盒子装配到一起。



(4) 将 B 粘到每侧的内部，完成盒子的制作。